












Kompatibilität Verschraubungen / Kunststoffrohre und Spiralen

Um eine optimale Leistung zu erreichen, sind vor dem gemeinsamen Einsatz von Rohr und Verschraubung die technischen Einsatzbedingungen der jeweiligen Komponenten zu berücksichtigen.

Polyamid-Rohr

	Anschlüsse	Anwendungsgebiete
weiche Ausführung 	Blitzanschlüsse LF3000, LF3600 LF3800  Universal Klemmring-Verschraubungen Aus Messing und Edelstahl (Stützhülse erforderlich)  Schlauchtüllen 	Pneumatische Übertragung 
Multi-Schlauch Weiches Polyamid- Rohr/PVC-Hülle 	Multikupplung 	Steuerungspneumatik 
Hartes Polyamid- Rohr/PVC-Hülle 	Blitzanschlüsse für die Zentralschmierung 	Zentralschmierung 







Polyurethan-Rohr

	Anschlüsse	Anwendungsgebiete
flexible Polyurethan-Rohre 	Blitzanschlüsse LF3000, LF3600 LF3800  Universal Klemmring- Verschraubungen Aus Messing und Edelstahl (Stützhülse erforderlich)  Schlauchtüllen 	Pneumatische Übertragung 
flexible Polyether-PU-Rohre 	Polyurethan- Zwillingsrohr 	
Antistatisches Polyurethan-Rohr 	Blitzanschlüsse LF3000, LF3600 LF3800  Universal Klemmring- Verschraubungen Aus Messing und Edelstahl (Stützhülse erforderlich)  Schlauchtüllen 	Bereiche, in denen elektronische Geräte angesiedelt sind 

Fluoropolymer-Rohr FEP 140

	Anschlüsse	Anwendungsgebiete
	Blitzanschlüsse LF3600, LF3800  Universal Klemmring- Verschraubungen Aus Edelstahl (Stützhülse erforderlich) 	Für die Industrie und den Lebensmittelbereich 



Schweißspritzabweisende Rohre

type	Anschlüsse	Anwendungsgebiete
Polyamidrohre mit Schutzhülle 	Blitzanschlüsse LF6000 	Für Installationen, die aggressiven Außeneinflüssen ausgesetzt sind (besonders Funkenfug) 
Polyurethanrohre mit Schutzhülle 	Blitzanschlüsse LF3600 	Für Installationen, die aggressiven Außeneinflüssen ausgesetzt sind (besonders Funkenfug) 

Kompatibilität Verschraubungen / Kunststoffrohre und Spiralen

Um dem Anwender eine komplette Anschlusslösung bieten zu können, führt Legris ein breitgefächertes Sortiment an Rohren und Schläuchen, das äußerst vielfältig einsetzbar und mit den Verschraubungen dieses Kataloges kompatibel ist.

Polyamid- und Polyurethan-Spiralen

	Anschlüsse	Anwendungsgebiete
Polyamid-Spiralen, mit R 1/4-Anschlüssen 	Schnellkupplungen C9000 und Metallausführung  Blaspistolen 	Druckluftwerkzeuge 
Polyurethan-Spiralen, mit R1/4-Anschlüssen 	Schnellkupplungen C9000 und Metallausführung  Blaspistolen 	Druckluftwerkzeuge 
PU-Spiralrohr 	Blitzanschlüsse mit Schutzfeder  Schnellkupplungen C9000 	Druckluftwerkzeuge 

Polyethylen-Rohr




	Anschlüsse	Anwendungsgebiete
	Blitzanschlüsse LF3600 	Für die Industrie und den Lebensmittelbereich 

PVC-Schlauch mit Gewebeeinlage



	Anschlüsse	Anwendungsgebiete
	Schlauchtüllen  Schnellkupplungen C9000 und Metallausführung 	Industrie- und Lebensmittelmedien 

Hochfester Steckschlauch

	Anschlüsse	Anwendungsgebiete
	Anschlussstülen 0132, 0133 oder 0134 	Automobilausrüstung Kühlsysteme Pneumatikanwendungen 

Wichtig: Um eine optimale Leistung zu erreichen, sind vor dem gemeinsamen Einsatz von Rohr und Verschraubung die technischen Einsatzbedingungen der einzelnen Komponenten zu berücksichtigen.